

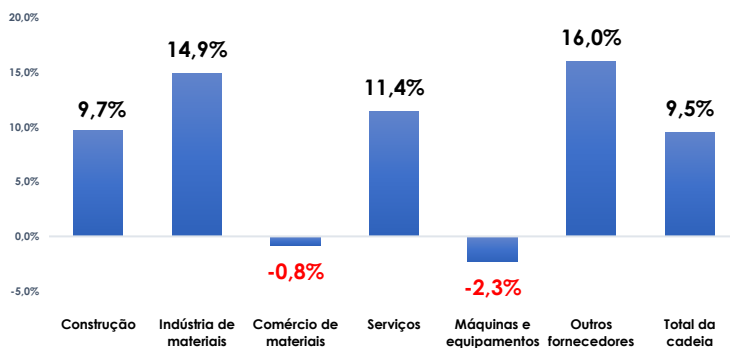
A Cadeia Produtiva da Construção - 2021

Participação dos elos na cadeia da construção - PIB e ocupação

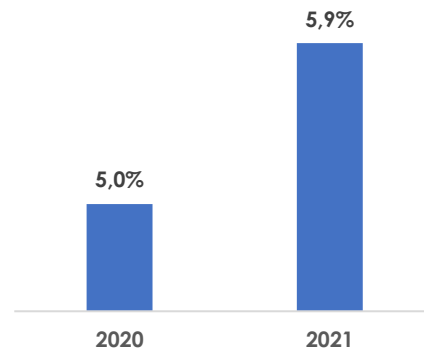
	PIB		Pessoal Ocupado	
	R\$ milhão	(%)	Pessoas	(%)
Construção	191.334	43,80%	8.696.778	65,60%
Indústria de materiais	104.434	23,90%	746.214	5,60%
Comércio de materiais	74.380	17,00%	2.329.825	17,60%
Serviços	28.410	6,50%	470.379	3,50%
Máquinas e equipamentos	7.760	1,80%	38.234	0,30%
Outros fornecedores	30.606	7,00%	978.015	7,40%
Total da cadeia	436.925	100,00%	13.259.445	100,00%

2021 | Fonte: FGV

Valor adicionado, Taxa de crescimento real* (%) 2021/2020



Contribuição da Cadeia para o PIB brasileiro (%)



*O PIB (valor adicionado) de cada elo e da cadeia como um todo são deflacionados por índices de preço específicos. Por conta disso, a variação do todo não corresponde exatamente a uma soma ponderada da variação de cada elo.

2021 | Fonte: FGV.

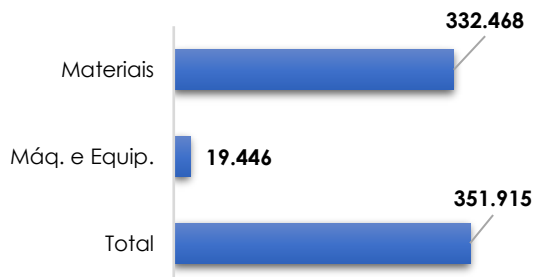
ARRECADAÇÃO TRIBUTÁRIA

(R\$ Milhões)	Indústria de materiais de construção				Outros elos (E)	Total da Cadeia (A+D+E)
	Construção civil (A)	Materiais (B)	Equipamentos (C)	Total D=B+C		
Impostos sobre produção e importação	49.441	36.948	3.743	40.691	43.137	133.270
Impostos sobre renda e propriedade	52.001	24.890	2.026	26.917	37.877	116.795
Receita tributária	101.443	61.839	5.769	67.608	81.014	250.064

A indústria de materiais

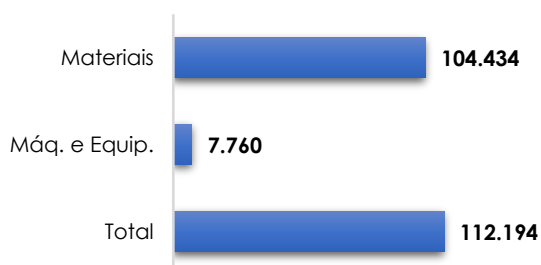
Vendas industriais

R\$ Milhões



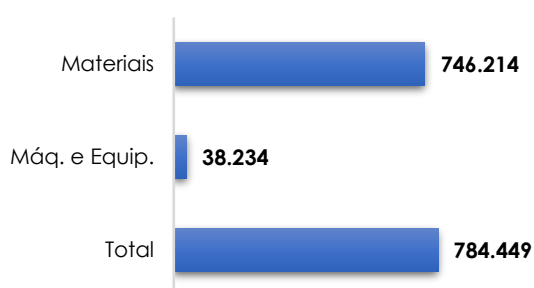
PIB

R\$ Milhões

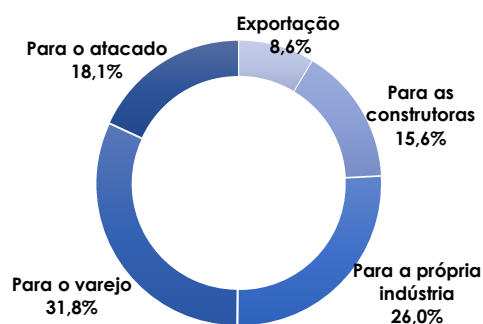


Pessoal ocupado

Pessoas



Composição de Vendas da Indústria



Comércio Exterior

