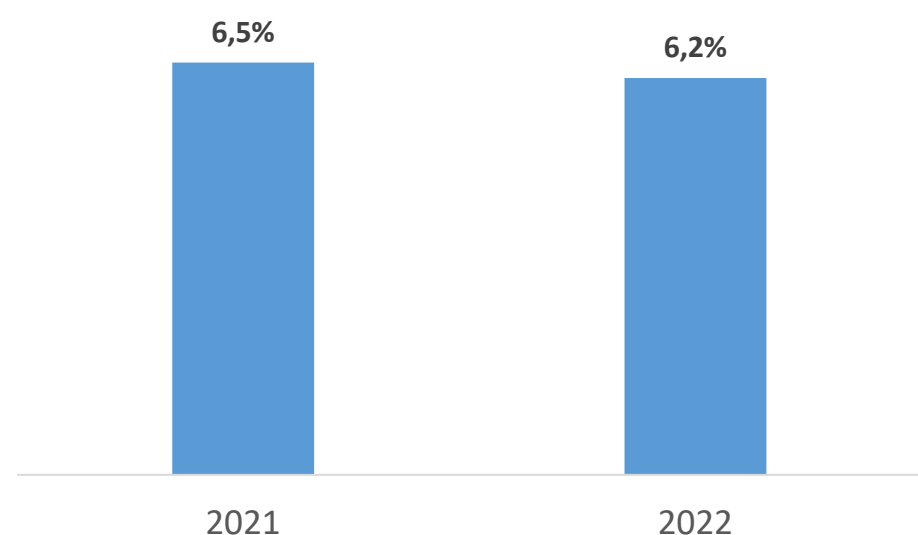


# PERFIL DA CADEIA

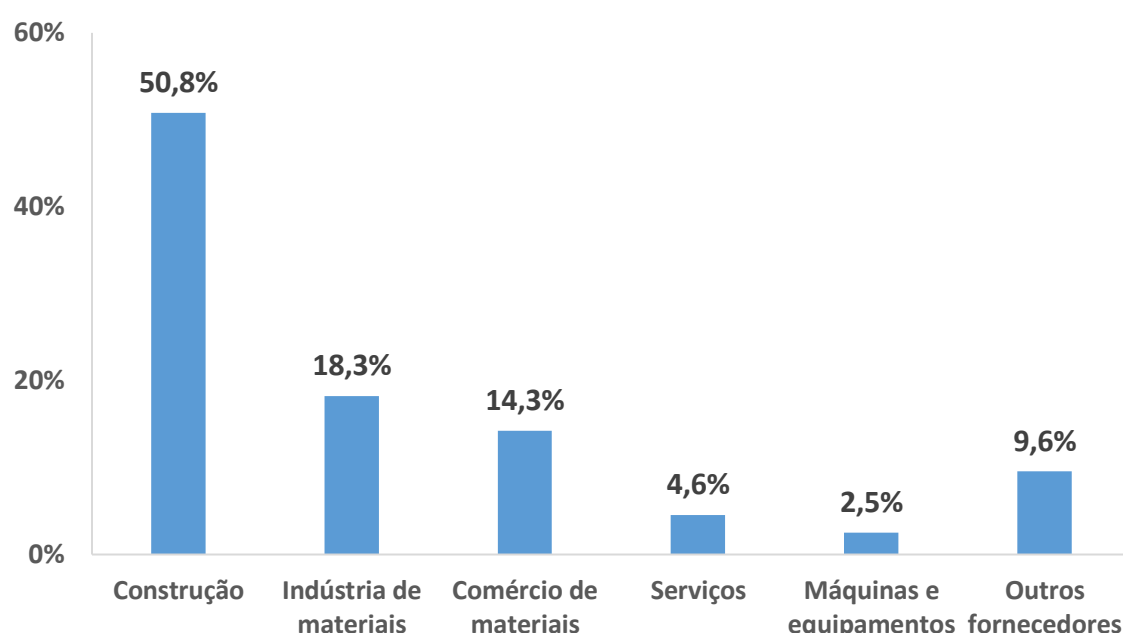
## 2022

### A Cadeia da Construção

Contribuição da Cadeia para o PIB brasileiro (%)  
(série revisada)



Participação no PIB da cadeia (%)  
(série revisada)




Arrecadação Tributária (R\$ Milhões)

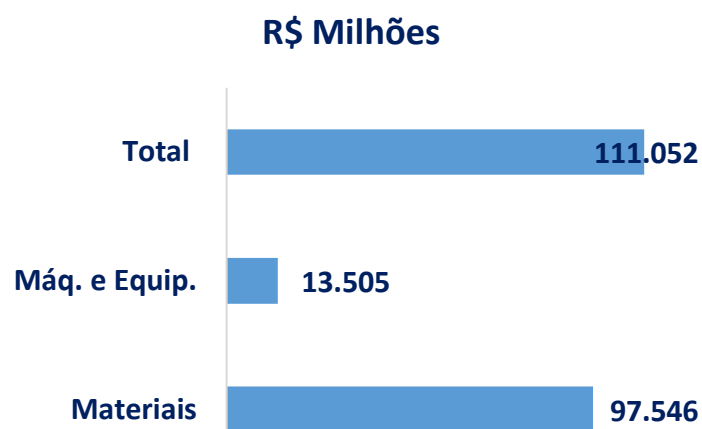
	Construção civil (A)	Indústria de materiais de construção			Outros elos (E)	Total da cadeia (A+D+E)
		Materiais (B)	Equipamentos (C)	Total (D=B+C)		
Impostos sobre produção e importação	56.350	37.402	6.422	43.824	35.615	135.789
Impostos sobre renda e propriedade	49.478	27.960	2.839	30.799	44.323	124.600
Receita tributária	105.828	65.362	9.261	74.623	79.938	260.389

### A Indústria de Materiais

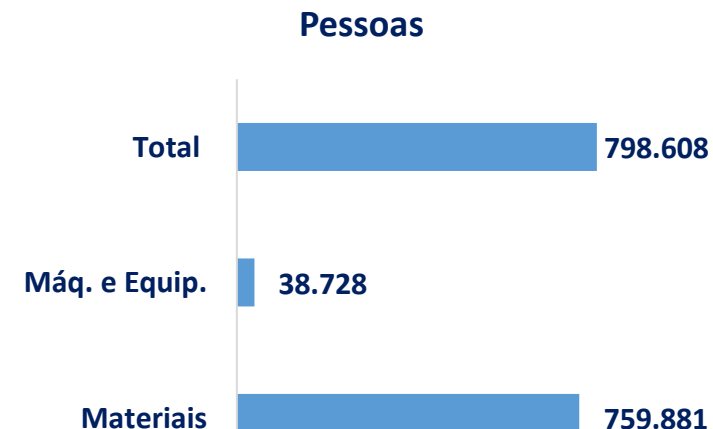
Vendas Industriais



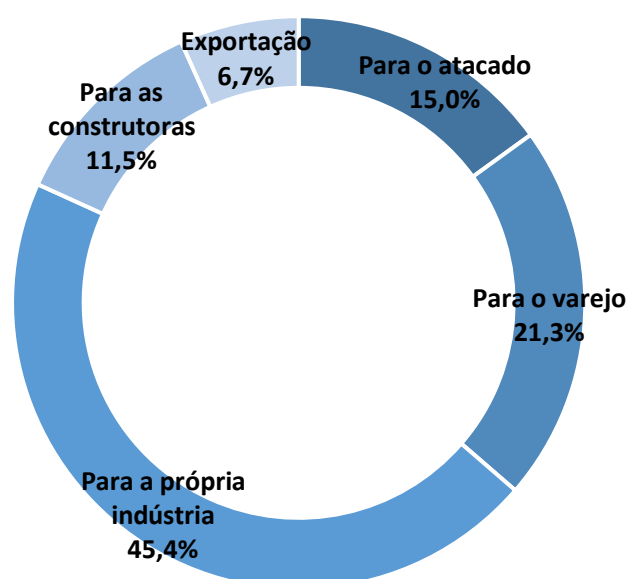
PIB



Pessoal Ocupado



Composição das Vendas da Indústria



Comércio Exterior

